


Los/as alumnos/as solo podrán tener contacto con su grupo, de modo que, para no coincidir, cada grupo tendrá asignada una puerta y horas de entrada y salida diferenciadas.

Horas de entrada:



Puerta central
8:00h - 4°ESO
8:15h - 3°ESO
8:45h - 3°EP
9:00h - 2°EP
9:15h - 1°EP



Puerta de Infantil
9:00h - 5 años
9:15h - 4 años
9:30h - 3 años



Puerta lateral
(al lado del garaje del profesorado)
8:00h - 2°ESO
8:15h - 1°ESO
8:45h - 6°EP
9:00h - 4°EP



Puerta del salón de actos
(al lado de la puerta lateral)
9:00h - 5°EP


Se ruega puntualidad en las entradas y salidas del centro.

Desde el 15 hasta el 18 de septiembre la salida de E. Infantil y Primaria se reducen una hora (mirar siguiente página).

Horas de salida:



Puerta central
13:45h - 3ºEP
13:55h - 4ºESO
14:00h - 3ºESO
14:05h - 2ºEP
14:15h - 1ºEP



Puerta de Infantil
14:00h - 5 años
14:15h - 4 años
14:30h - 3 años



Puerta lateral
(al lado del
garaje del
profesorado)
13:45h - 6ºEP
13:55h - 2ºESO
14:00h - 1ºESO
14:05h - 4ºEP




Puerta del
salón de actos
(al lado de la
puerta lateral)
13:55h - 5ºEP

Se ruega puntualidad en las entradas y salidas del centro.

Horas de salida desde el 15 al 18 de septiembre:



Puerta central
12:45h - 3ºEP
13:05h - 2ºEP
13:15h - 1ºEP



Puerta de Infantil
13:00h - 5 años
13:15h - 4 años



Puerta lateral
(al lado del
garaje del
profesorado)
12:45h - 6ºEP
13:05h - 4ºEP



**Puerta del
salón de actos**
(al lado de la
puerta lateral)
12:55h - 5ºEP

**La tutora de Infantil 3 años
informará a las familias
sobre el horario de salida
de la primera semana.**